


Дидактическая игра «Подбери крышу к домику»

ПОДГОТОВИЛА:
ШОМОВСКАЯ Ю.В.
ВОСПИТАТЕЛЬ




▶ **Цель:** закреплять и систематизировать знания детей о цвете и геометрических фигурах; учить соотносить фигуры по определённым признакам (размер, цвет, форма)

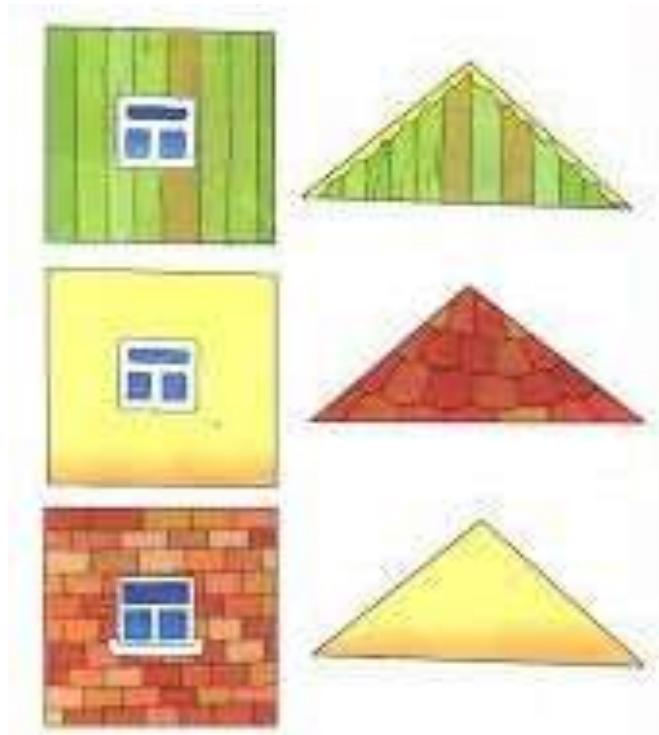


▶ **Задачи:**

- ▶ 1. Продолжать закреплять знания цветов. Продолжать закреплять знания детей геометрических фигур.
- ▶ 2. Развивать мелкую моторику рук, логическое мышление, память
- ▶ 3. Воспитывать усидчивость.

- 
- ▶ Игровая задача
 - ▶ Разложить домики из картона, и закрыть окошки геометрическими фигурами.
 - ▶ Игровые действия.
 - ▶ Дети подбирают к своему домику крышу нужного цвета геометрической фигуры, которая совпадает с цветом домика и размером окошка.
 - ▶ Упражнение в определении цвета, размера.

Упражнение в определении цвета, размера.




Ход игры

На столе разложить детали игры. Детям предлагается выбрать любой **домик**, назвать его цвет, отметить что **домик** имеет форму квадрата. **У домика есть окно**. Оно тоже имеет форму квадрата. **Домик – большой квадрат**, а окно-маленький квадрат. Затем отмечаем, что у **домика нет крыши** и что если пойдет дождь, то в **домике все намокнет**. Предлагаем ребенку выбрать **крышу для домика** такого же цвета как **домик**. Отмечаем на какую геометрическую фигуру похожа **крыша**. Далее ребенок самостоятельно выбирает **крышу для домика другого цвета**. В процессе игры отмечаем, что **много домиков и много крыш для домиков** (*один домик и одна крыша*).

Для большей заинтересованности детей можно внести в игру плоскостные фигурки зверей или персонажей сказок.

В данной игре могут участвовать 4 ребенка.

Упражнение в определении цвета, размера.



Упражнение в определении цвета, размера.

